


aroundwater
HIGHLIGHTS




**Topaz
GRAFF**

La collezione Topaz è un tributo al design internazionale del movimento Art Déco. Uno stile celebrato e all'avanguardia che Graff riprende in dettagli preziosi, come le maniglie a forma di gioiello, i beccucci curvi e aerodinamici e le basi ottagonali. Uno stile riconoscibile che ritroviamo anche nella raffinata gamma di finiture, tra cui spiccano il cromo lucido, che esalta l'ambiente e crea un senso di armonia radiosa, e la finitura Vintage Brushed Brass, che evoca un'aura di ricco patrimonio e preziosi cimeli. Disegnata da G+Design Studio, la collezione è una riuscita rivisitazione stilistica in chiave contemporanea.




**Lounge Collection
JACUZZI**

Lounge è la nuova collezione Jacuzzi di vasche caratterizzate da forme raffinate ed eleganti e da differenti versioni, per un'installazione che si adatta a ogni ambiente. Chic, Dalma, Anafi, Esprit, Silba, Desire, Moorea: sono sette i modelli per installazione centro stanza, ad angolo e a parete, idonei per definire qualsiasi sala da bagno. Linee morbide ed essenziali caratterizzano tutti i modelli, assieme a forme velate da giochi d'ombra e volumi che ne esaltano i profili tenui ed eleganti. Creazioni dal carattere intramontabile in cui design e funzionalità si fondono in silhouette dalle linee di volta in volta tradizionali o minimal.



**Fullerbath
AEQUOR**

Il Fullerbath è un materiale composito - formato da un'alta percentuale di cariche minerali e bassa percentuale di polimeri poliesterei e acrilici di elevata purezza - grazie al quale le superfici dei prodotti Aequor sono attivamente antibatteriche. Il contatto con Fullerbath, infatti, elimina e impedisce lo sviluppo di batteri. Inoltre, prodotti Aequor sono realizzati con stampaggio a freddo, evitando l'utilizzo altamente impattante dei forni. Le caratteristiche intrinseche del materiale e la sua tecnica di produzione hanno permesso a Simone Micheli di disegnare la collezione Dreams con angolature impossibili da realizzare in ceramica.



**Concept One
DAMAST**

Concept One è il saliscendi filo muro che incarna l'essenza del design all'interno del box doccia o di un walk-in e si presenta come una risposta funzionale alle diverse esigenze di spazio e benessere. È composto da un'asta verticale rettangolare di dimensioni ridotte che si applica direttamente a muro e non ingombra in profondità. Inoltre non richiede interventi invasivi sulla ceramica ed è ideale sia per nuove installazioni che ristrutturazioni. In acciaio inossidabile con finitura a specchio, il saliscendi può essere abbinato a diversi tipi di docce a mano dalle linee tonde o squadrate e a diverse tipologie di flessibile con lunghezza variabile da 150 a 200 cm.