



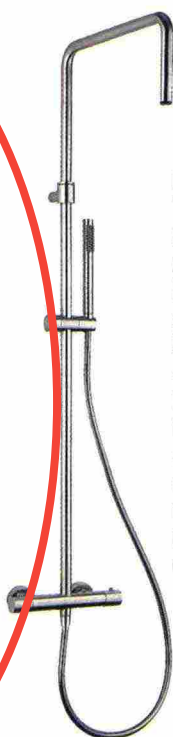
La colonna doccia termostatica **Icon Column di Hafro** ([www.gruppogeromin.com](http://www.gruppogeromin.com)) ha manopola per impostare la temperatura e **tre tasti con cui attivare soffione, doccia e cascata**. È in nero opaco, cromo o acciaio satinato. La mensola portaoggetti è in vetro. Misura L 37 x P 51 x H 112,5 cm.



**Rainshower Aqua Pure di Grohe** ([www.grohe.it](http://www.grohe.it)) ha soffione (L 40 x P 23 cm) con inclinazione regolabile (0°-30°), getto avvolgente PureRain ed **energico ActiveRain**. Sono tre quelli della doccia: Rain, Rain+ e ActiveMassage. Ha miscelatore termostatico, portata max 8,7 litri/min. Misura L 55 x P 55 x H 106,2 cm. Costa da 3.549,59 euro.



È in ottone cromato **Concept Two di Damast** ([www.damast.it](http://www.damast.it)), dal design minimalista. **Si installa filomuro**. È dotata di miscelatore termostatico, soffione anticalcare con 140 fori (L 30 x P 20 cm), doccia, flessibile antitorsione. Misura L 48 x P 58,2 x H 117 cm. Costa 1.464 euro.



La colonna **Tuttodunpezzo di Mamoli** ([www.mamoli.com](http://www.mamoli.com)) ha getto a pioggia, generato dall'**aeratore Shower Rain-Jet**, con ugelli in silicone. È in acciaio inox cromo, inox spazzolato, ottone spazzolato e nero opaco. Ha miscelatore termostatico e doccia. È alta 124,3 cm. Costa da 650 euro + Iva.



**BD31410 di Guglielmi** ([www.guglielmi.com](http://www.guglielmi.com)) ha miscelatore termostatico con **fermo di sicurezza a 38 °C**, soffione Ø 30 cm, portata 15 litri/minuto, doccia con supporto scorrevole. Altezza regolabile da 93 a 132,5 cm. Con finitura Nero Opaco costa 1.063 euro + Iva.

